

# Portefeuilles pimco gérés d'obligations

DES PORTEFEUILLES DE PLACEMENTS À REVENU FIXE DANS UNE SOLUTION « TOUT-EN-UN » SOPHISTIQUEE OFFERTE PAR UN DES PLUS GRANDS GESTIONNAIRES OBLIGATAIRES AU MONDE

## SIMPLICITÉ D'UTILISATION

- Une possibilité de position centrale répondant aux besoins à revenu fixe des investisseurs
- Une gestion tactique permettant
- de composer avec plusieurs contextes boursiers
- Une offre en fonds communs de placement et en FNB

**PIMCO**  
« Tout-en-un »

## APPROCHE SOPHISTIQUEE

- Une vaste diversification sectorielle et géographique
- Fondée sur le processus d'investissement éprouvé de PIMCO
- Une exposition aux gestionnaires de portefeuille expérimentés de PIMCO

## CODES ET FRAIS DES FONDS

	\$ CA	USD	1 an	3 ans	5 ans	D,C, Rendements	Frais de gestion (%)*
Portefeuille axé sur la prudence – série A	PMO014	PMO2014	5,55	5,24	1,76	1,91	1,09
Portefeuille axé sur la prudence – série F	PMO214	PMO2214	6,11	5,80	2,32	2,46	0,59
Portefeuille axé sur la prudence – FNB	PCON	s, o,	6,12	5,81	2,32	2,47	0,59
Portefeuille géré de base – série A	PMO015	PMO2015	6,91	5,84	1,38	1,79	1,09
Portefeuille géré de base – série F	PMO215	PMO2215	7,49	6,43	1,94	2,35	0,59
Portefeuille géré de base – FNB	PCOR	s, o,	7,49	6,42	1,93	2,34	0,59

Au 31 Décembre 2025, Source : PIMCO, Le rendement est affiché net de frais, La date de création des portefeuilles est le 14 février 2020,

Investir dans des fonds communs de placement peut donner lieu à des commissions, à des commissions de suivi, à des frais de gestion et à d'autres frais, Veuillez lire le prospectus avant d'investir, L'historique des rendements totaux annuels est indiqué en tenant compte de l'effet composé, des variations dans la valeur des parts et du réinvestissement de tous les dividendes, Il ne tient pas compte des frais d'acquisition, de rachat, de distribution ou des autres frais possibles, ni de l'impôt sur le revenu auquel est assujéti tout porteur de parts et qui auraient réduit les rendements, Les fonds communs de placement ne sont pas garantis, leur valeur change fréquemment et le rendement passé peut ne pas se reproduire,

\*Les frais de gestion annuels servent à rémunérer les services de gestion des placements et d'administration générale du Fonds, Ils s'entendent hors taxes,

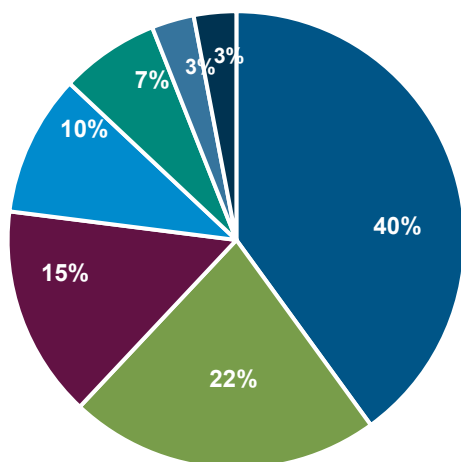
# Votre solution « tout-en-un »

Conçus selon une philosophie d'investissement qui a fait ses preuves, les portefeuilles PIMCO sont activement gérés par l'équipe interne de répartition de l'actif, depuis l'établissement des positions jusqu'à la définition des paramètres, en passant par les hypothèses prospectives de rendement et de risque. Les fonds sous-jacents se basent sur l'expertise de plus de 300 gestionnaires de portefeuille et de plus de 80 analystes de crédit à l'échelle mondiale (au 31 décembre 2023) et présentent une diversification géographique, sectorielle, de qualité, de crédit et d'échéance,

## PORTEFEUILLE GÉRÉ D'OBLIGATIONS AXÉES SUR LA PRUDENCE

Durée	2,68 années
Estimation du rendement à l'échéance (avant frais)	3,97%

### RÉPARTITIONS ACTUELLES :

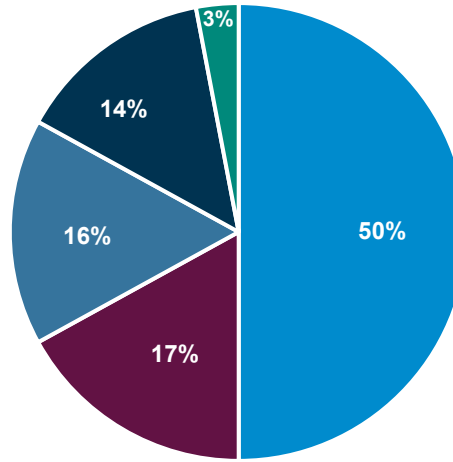


	Répartition
Fonds de revenu mensuel courte durée PIMCO (Canada)	40%
Fonds mondial courte échéance PIMCO (Canada)	22%
Fonds d'obligations mondiales flexible PIMCO (Canada)	15%
Fonds de revenu mensuel PIMCO (Canada)	10%
Fonds d'obligations sans contrainte PIMCO (Canada)	7%
Fonds d'obligations canadiennes de base PIMCO	3%
Le Fonds de titres de qualité supérieure PIMCO (Canada)	3%

## PORTEFEUILLE GÉRÉ D'OBLIGATIONS DE BASE

Durée	5,07 années
Estimation du rendement à l'échéance (avant frais)	4,57%

### RÉPARTITIONS ACTUELLES :



	Répartition
Fonds de revenu mensuel PIMCO (Canada)	50%
Fonds d'obligations mondiales flexible PIMCO (Canada)	17%
Fonds d'obligations canadiennes de base PIMCO	16%
Le Fonds de titres de qualité supérieure PIMCO (Canada)	14%
Fonds d'obligations sans contrainte PIMCO (Canada)	3%

*Investir dans des fonds communs de placement peut donner lieu à des commissions, à des commissions de suivi, à des frais de gestion et à d'autres frais. Veuillez lire le prospectus avant d'investir. L'historique des rendements totaux annuels est indiqué en tenant compte de l'effet composé, des variations dans la valeur des parts et du réinvestissement de tous les dividendes. Il ne tient pas compte des frais d'acquisition, de rachat, de distribution ou des autres frais possibles, ni de l'impôt sur le revenu auquel est assujéti tout porteur de parts et qui auraient réduit les rendements. Les fonds communs de placement ne sont pas garantis, leur valeur change fréquemment et le rendement passé peut ne pas se reproduire.*

Durée et taux obligataires au 31 Décembre 2025, Répartitions au 30 Septembre 2025, Source : PIMCO,

**Le rendement passé ne garantit pas le rendement futur et ne s'avère pas un indicateur fiable des futurs résultats,**

Le rendement à l'échéance concerne le rendement global estimé d'une obligation détenue jusqu'au remboursement du capital. Elle tient compte de la valeur actuelle des coupons futurs. PIMCO estime le rendement à l'échéance d'un Fonds en calculant la moyenne du rendement à l'échéance de tous les titres que celui-ci détient, selon leur pondération à la valeur du marché. Les renseignements proviennent de la base de données analytique des portefeuilles PIMCO. En général, le calcul intégrera le rendement basé sur la valeur notionnelle de tous les instruments dérivés détenus par un Fonds. Il ne reflète pas l'incidence des frais et n'indique pas nécessairement le rendement réel du Fonds. Dans les faits, le rendement ou le taux de distribution réel d'un portefeuille peut s'avérer significativement inférieur à l'estimation du rendement à l'échéance. De plus, l'estimation du rendement à l'échéance ne vise pas à indiquer en pratique que le portefeuille détiendra réellement tout ou partie de ses positions jusqu'à leur échéance et plusieurs d'entre elles peuvent être vendues ou liquidées d'une autre manière avant leur échéance. L'estimation à l'échéance ne constitue pas une projection ou une prévision du taux de rendement ou du rendement réel qu'un portefeuille peut obtenir ou d'un quelconque autre résultat dans l'avenir. Il n'est aucunement garanti qu'un portefeuille atteindra un niveau donné de taux de rendement ou de rendement et les résultats réels peuvent varier significativement de l'estimation du rendement à l'échéance.

# Des stratégies obligataires mondiales diversifiées en une seule solution sophistiquée,

## PORTEFEUILLE GÉRÉ D'OBLIGATIONS AXÉES SUR LA PRUDENCE

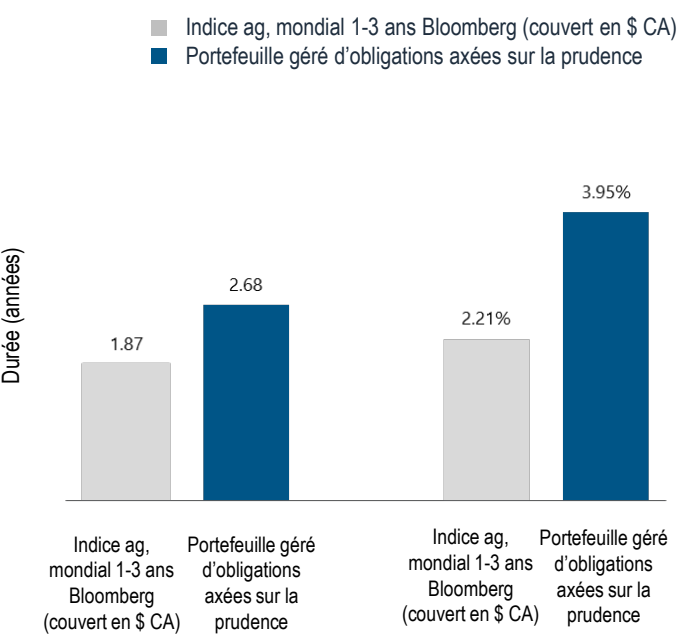
Principaux pays	Durée %
États-Unis	44,9
Canada	35,9
Royaume-Uni	7,1
Australie	4,1
Japon	1,3
Pérou	1,1
Colombie	0,9
Roumanie	0,9
Afrique du Sud	0,9
Mexique	0,8

## PORTEFEUILLE GÉRÉ D'OBLIGATIONS DE BASE

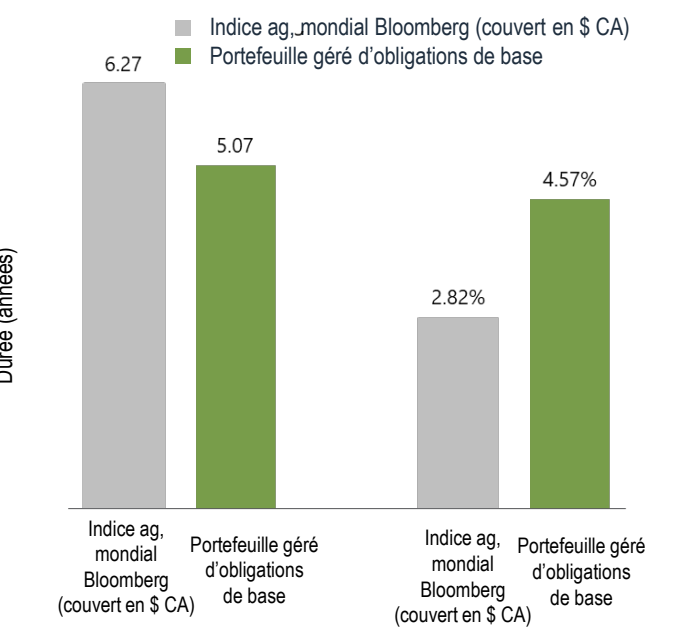
Principaux pays	Durée %
États-Unis	51,3
Canada	37,3
Royaume-Uni	3,2
Australie	2,5
Japon	1,4
Monnaie euro	0,8
Colombie	0,8
Pérou	0,7
Roumanie	0,7
Afrique du Sud	0,6

Les portefeuilles visent à offrir des rendements attrayants moyennant une sensibilité modérée à la variation des taux d'intérêt

## PORTEFEUILLE GÉRÉ D'OBLIGATIONS AXÉES SUR LA PRUDENCE



## PORTEFEUILLE GÉRÉ D'OBLIGATIONS DE BASE



Investir dans des fonds communs de placement peut donner lieu à des commissions, commissions de suivi, frais de gestion et à d'autres frais. Veuillez lire le prospectus avant d'investir. L'historique des rendements totaux annuels est indiqué en tenant compte de l'effet composé, des variations dans la valeur des parts et du réinvestissement de tous les dividendes. Il ne tient pas compte des frais d'acquisition, de rachat, de distribution ou des autres frais possibles, ni de l'impôt sur le revenu auquel est assujéti tout porteur de parts et qui auraient réduit les rendements. Les fonds communs de placement ne sont pas garantis, leur valeur change fréquemment et le rendement passé peut ne pas se reproduire.

Au 31 Décembre 2025, Source : PIMCO,

### Le rendement passé ne garantit pas le rendement futur et ne s'avère pas un indicateur fiable des futurs résultats,

Le rendement à l'échéance concerne le rendement global estimé d'une obligation détenue jusqu'au remboursement du capital. Elle tient compte de la valeur actuelle des coupons futurs. PIMCO estime le rendement à l'échéance d'un Fonds en calculant la moyenne du rendement à l'échéance de tous les titres que celui-ci détient, selon leur pondération à la valeur du marché. Les informations proviennent de la base de données analytique des portefeuilles PIMCO. En général, le calcul intégrera le rendement basé sur la valeur notionnelle de tous les instruments dérivés détenus par un Fonds. Il ne reflète pas l'incidence des frais et n'indique pas nécessairement le rendement réel du Fonds. Dans les faits, le rendement ou le taux de distribution réel d'un portefeuille peut s'avérer significativement inférieur à l'estimation du rendement à l'échéance. De plus, l'estimation du rendement à l'échéance ne vise pas à indiquer en pratique que le portefeuille détiendra réellement tout ou partie de ses positions jusqu'à leur échéance et plusieurs d'entre elles peuvent être vendues ou liquidées d'une autre manière avant leur échéance. L'estimation à l'échéance ne constitue pas une projection ou une prévision du taux de rendement ou du rendement réel qu'un portefeuille peut obtenir ou d'un quelconque autre résultat dans l'avenir. Il n'est aucunement garanti qu'un portefeuille atteindra un niveau donné de taux de rendement ou de rendement et les résultats réels peuvent varier significativement de l'estimation du rendement à l'échéance.

*Aucune offre n'est effectuée par les présentes, Les investisseurs devraient se procurer un exemplaire du prospectus auprès de leur conseiller financier,*

*Investir dans des fonds communs de placement peut donner lieu à des commissions, à des commissions de suivi, à des frais de gestion et à d'autres frais, Veuillez lire le prospectus avant d'investir, Les fonds communs de placement ne sont pas garantis, leur valeur change fréquemment et le rendement passé peut ne pas se reproduire,*

**Le rendement passé ne garantit pas le rendement futur et ne s'avère pas un indicateur fiable des futurs résultats,**

Les chiffres de rendement présentés reflètent le rendement global ainsi que les variations du prix des parts, en tenant compte du réinvestissement des dividendes et de la distribution des gains en capital. Toutes les périodes supérieures à un an sont annualisées. Les fonds offrent habituellement différentes séries, chacune imposant ses propres frais (qui affectent éventuellement le rendement) et montants minimums d'investissement, moyennant des services différents,

Les placements et les résultats d'un Fonds ne sont pas censés être identiques à ceux d'un autre Fonds conseillé par PIMCO, même si celui-ci possède un nom, un objectif ou des politiques de placement similaires. Le rendement d'un fonds nouvellement créé ou de petite taille ne reflète pas nécessairement celui qui sera enregistré à long terme. Les fonds nouvellement créés peuvent ne disposer que d'un historique d'exploitation limité à des fins d'évaluation par les investisseurs et ne pas attirer suffisamment d'actifs pour que ses activités de négociation et de placement soient efficaces. Un Fonds peut être obligé de céder une portion relativement importante de son portefeuille afin de satisfaire des demandes de rachat en espèces significatives de la part de porteurs de parts, ou détenir une trésorerie relativement importante en portefeuille en raison d'un volume élevé d'achats de parts en espèces. Le rendement du Fonds peut ainsi être affecté par l'une ou l'autre de ces situations lorsque celles-ci ne sont pas volontaires,

Les placements et les résultats d'un Fonds ne sont pas censés être identiques à ceux d'un autre Fonds conseillé par PIMCO, même si celui-ci possède un nom, un objectif ou des politiques de placement similaires. Le rendement d'un Fonds nouvellement créé ou de petite envergure ne reflète pas nécessairement celui qui sera enregistré à long terme. Les Fonds nouvellement créés peuvent ne disposer que d'un historique d'exploitation limité à des fins d'évaluation par les investisseurs et ne pas attirer suffisamment d'actifs pour que ses activités de négociation et de placement soient efficaces. Un Fonds peut être obligé de céder une portion relativement importante de son portefeuille afin de satisfaire des demandes de rachat en espèces significatives de la part de porteurs de parts, ou détenir une trésorerie relativement importante en portefeuille en raison d'un volume élevé d'achats de parts en espèces. Le rendement du Fonds peut ainsi être affecté par l'une ou l'autre de ces situations lorsque celles-ci ne sont pas volontaires,

Bien que le Fonds recherche une stabilité de ses distributions, celles-ci peuvent être affectées par de nombreux facteurs, notamment les différences entre les rendements boursiers prévus et réalisés, les fluctuations des taux d'intérêt et son propre rendement. Il n'est aucunement garanti qu'une évolution de la conjoncture boursière ou d'autres facteurs ne se traduise pas par un changement du taux de distribution ou ne menace pas la pérennité de celui-ci. Ainsi, lorsque les taux d'intérêt sont faibles ou diminuent, le revenu distribuable du Fonds peut également fléchir pour plusieurs raisons. Le Fonds peut par exemple être forcé de déployer des actifs non investis (issus des rachats de parts, du produit de titres de créance arrivés à échéance, négociés ou exercés, ou encore d'autres sources) vers des instruments nouveaux à rendement inférieur. De plus, les versements de certains instruments détenus par le Fonds (tels que des titres à taux variables) peuvent être affectés négativement par la baisse des taux d'intérêt et provoquer aussi une baisse du revenu distribuable,

Les différences entre le rendement du Fonds et l'indice ou les données relatives à l'attribution d'une catégorie de titres ou d'une position en particulier peuvent provenir notamment des méthodologies d'établissement des prix retenues par le Fonds et par l'indice,

La structure du portefeuille peut changer sans préavis et ne pas représenter la répartition actuelle ou future,

**Les fonds investissent dans d'autres fonds de PIMCO et le rendement dépend de la pondération des placements sous-jacents, laquelle varie.** Investir sur le **marché obligataire** comporte certains risques, y compris des risques associés au marché, aux taux d'intérêt, aux émetteurs, à la solvabilité de l'émetteur, à l'inflation et

à la liquidité. Les obligations et stratégies obligataires ayant des durées plus longues tendent à être plus sensibles et volatiles que les titres ayant des durées plus courtes. En général, le cours des obligations baisse lorsque les taux d'intérêt montent et le contexte actuel de taux faibles augmente ce risque. Les réductions actuelles des capacités des contreparties obligataires pourraient contribuer à diminuer la liquidité du marché et à en augmenter la volatilité. La valeur de rachat des placements en obligations peut être inférieure ou supérieure à leur valeur originale. Investir dans des **titres libellés en devises étrangères ou domiciliés à l'étranger** peut comporter des risques plus élevés en raison des fluctuations des taux de change, des risques économiques et des risques politiques, lesquels peuvent être plus importants dans les marchés émergents. Les titres adossés à des crédits hypothécaires ou à des actifs peuvent s'avérer sensibles aux variations de taux d'intérêt ou au risque de remboursement anticipé et leur valeur peut fluctuer en réponse à la perception par le marché de la solvabilité de l'émetteur, même s'ils sont généralement soutenus par un organisme public ou un garant privé, il n'y a aucune assurance que celui-ci pourra respecter ses obligations. Les **titres de qualité moindre à rendement élevé** présentent un risque plus élevé que ceux de qualité supérieure; les portefeuilles qui investissent dans la première catégorie pourraient subir des risques de crédit et de liquidité plus élevés que les portefeuilles qui investissent dans la seconde. La valeur des **actions** peut diminuer en raison de la conjoncture sectorielle, économique ou boursière, perçue ou réelle. Les **instruments dérivés** comportent des coûts et des risques, dont ceux reliés à la liquidité, aux taux d'intérêt, aux marchés, au crédit, à la gestion et à la possibilité qu'une position ne puisse être fermée au moment opportun. Un investissement en instruments dérivés peut générer une perte supérieure au montant investi. **Le coût d'un placement dans ce type de fonds est habituellement plus élevé que dans un fonds qui investit directement dans des actions et des obligations. La diversification ne garantit pas contre une perte.**

Rien ne permet de garantir que ces stratégies de placement fonctionneront dans toutes les situations du marché, ni qu'elles conviendront à tous les investisseurs. Chaque investisseur doit évaluer sa capacité à investir dans une optique à long terme, surtout en période de repli du marché,

La structure du portefeuille peut changer sans préavis et ne pas représenter la répartition actuelle ou future,

**L'indice agrégé mondial Bloomberg Global (couvert en \$ CA)** représente une évaluation générale du marché mondial des titres à revenu fixe de catégorie d'investissement. Les trois composantes principales de cet indice correspondent aux indices agrégés États-Unis, pan-européen et Asie-Pacifique. L'indice inclut également les obligations de sociétés en eurodollar et euro yen, les obligations d'État canadiennes et les titres de catégorie d'investissement 144A en dollars US. **L'indice agrégé É.-U. Bloomberg (couvert en \$ CA)** représente les titres inscrits auprès de la SEC, imposables et libellés en dollars. Il couvre le marché américain des titres à revenu fixe et compte, comme constituants, des obligations d'État et de sociétés, des titres adossés à des créances hypothécaires avec flux identiques et des titres adossés à des actifs. Ces principaux secteurs sont subdivisés en indices particuliers qui sont calculés et communiqués régulièrement. Il n'est pas possible d'investir directement dans un indice non géré,

PIMCO offre de façon générale des services aux institutions qualifiées, intermédiaires financiers et investisseurs institutionnels. Les investisseurs particuliers devraient communiquer avec leur propre conseiller financier pour déterminer les choix de placement les mieux appropriés à leur situation financière. Ce document contient les opinions du gestionnaire, lesquelles sont sujettes à modification sans avis préalable. Ce document a été distribué à des fins uniquement d'information et ne devrait pas être considéré comme un conseil de placement, ni comme une recommandation à propos d'un titre, d'une stratégie ou d'une solution de placement en particulier. Les renseignements contenus aux présentes proviennent de sources considérées comme fiables, mais ne sont pas garanties. Aucune partie de ce document ne peut être reproduite sous aucune forme, ni utilisée comme référence dans une autre publication, sans autorisation écrite expresse. PIMCO est une marque d'Allianz Asset Management of America LLC en aux États-Unis et ailleurs. ©2026, PIMCO,

*Les produits et services de la Corporation PIMCO Canada pourraient n'être offerts que dans certaines provinces ou certains territoires du Canada et uniquement par l'intermédiaire de courtiers autorisés à cette fin. PIMCO Canada a retenu les services de PIMCO LLC comme sous-conseiller. PIMCO Canada demeurera responsable de toute perte qui provient de la défaillance de son sous-conseiller,*

PIMCO Canada Corp., 199 Bay Street, Suite 2050, Commerce Court Station, P.O. Box 363, Toronto, ON, M5L 1G2, 416 368-3350